

新規図面登録数、前年同月比 35%増

成約事例在庫は過去最高を更新

【 新規登録物件・在庫物件等概要 】

5月の新規登録数は、売物件 18,336 件・賃貸物件 35,227 件で合計 53,563 件となり、前月比 0.4%減少した。

(平成 19 年 5 月の新規登録数 50,852 件、前年同月比 5.3%増加)

また、5 月末現在の在庫物件数は、売物件 47,201 件・賃貸物件 66,359 件で合計 113,560 件となり、前月比 1.1%増加した。

(平成 19 年 5 月の在庫物件数 98,652 件、前年同月比 15.1%増加)

【 成約報告概要 】

5月の成約報告数は、売物件 2,238 件・賃貸物件 3,482 件で合計 5,720 件となり、前月比 13.4%減少した。

(平成 19 年 5 月の成約報告数 4,961 件、前年同月比 15.3%増加)

月間新規登録に対する成約報告率は、売物件 12.2%・賃貸物件 9.9%、全体で 10.7% となった。

成約事例在庫数は、141,496 件となっている。

【 アクセス状況 】

5月の総検索回数は、819,066 回(1日平均 26,421 回)となり、前月比 1.9%減少した。

(平成 19 年 5 月の総検索回数 715,676 回、前年同月比 14.4%増加)

新規図面登録数は 25,844 件で、前月比 0.8%減少、前年同月比(平成 19 年 5 月の図面登録数は 19,174 件) 34.8%増加した。図面登録率は、新規登録物件の 48.2%となった。

図面要求件数は、1社当り IP 型 89.02 回・F 型 0.83 回となっている。

マッチング登録件数は、7,040 件となった。

【 全国流通機構・登録状況等 】

4月の全国流通機構の状況は、新規登録及び在庫物件数とも、近畿圏と東日本で約 8 割を占め、近畿圏の 1社当りの月間新規登録数は、2.23 件となっている。

表 物件登録状況

平成20年5月1日 ~ 平成20年5月31日

()内は前月の件数

		新規	抹消	成約	当月末在庫	前月末在庫	前月比増減
売 物 件	土地	4,341 (4,230)	4,033 (3,886)	294 (341)	13,747	13,733	14
	一戸建	8,154 (8,502)	7,185 (7,604)	895 (1,070)	19,356	19,282	74
	マンション	4,767 (4,799)	3,662 (3,758)	997 (1,110)	10,461	10,353	108
	住宅以外の 建物(全部)	953 (964)	868 (886)	45 (54)	3,191	3,151	40
	住宅以外の 建物(一部)	121 (141)	118 (123)	7 (9)	446	450	-4
	小計	18,336 (18,636)	15,866 (16,257)	2,238 (2,584)	47,201	46,969	232
賃 貸 物 件	居住用	29,891 (29,979)	26,238 (25,513)	3,086 (3,534)	46,395	45,828	567
	事業用	5,336 (5,146)	4,540 (4,602)	396 (485)	19,964	19,564	400
	小計	35,227 (35,125)	30,778 (30,115)	3,482 (4,019)	66,359	65,392	967
合計		53,563 (53,761)	46,644 (46,372)	5,720 (6,603)	113,560	112,361	1,199

表 物件登録数

	H19/5月	6月	7月	8月	9月	10月	11月	12月	H20/1月	2月	3月	4月	5月
在庫	98,652	100,496	101,419	100,043	101,939	104,307	105,975	101,649	107,183	109,271	111,575	112,361	113,560
新規	50,852	52,433	53,731	45,835	51,959	54,936	50,582	42,182	54,883	54,571	57,650	53,761	53,563
成約	4,961	5,991	5,712	5,025	5,863	6,316	5,830	5,241	4,994	7,246	8,308	6,603	5,720

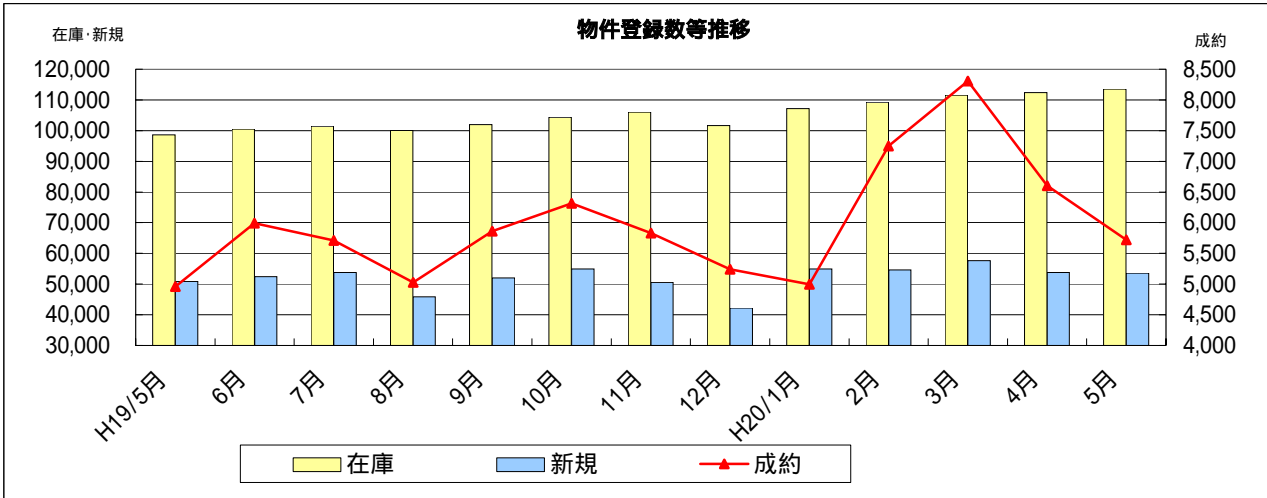


表 物件種別登録比率

(5月末現在)

物件種別	売物件					賃貸物件	
	土地	戸建	マンション	住宅以外		居住用	事業用
				全部	一部		
%	8.1	15.2	8.9	1.8	0.2	55.8	10.0

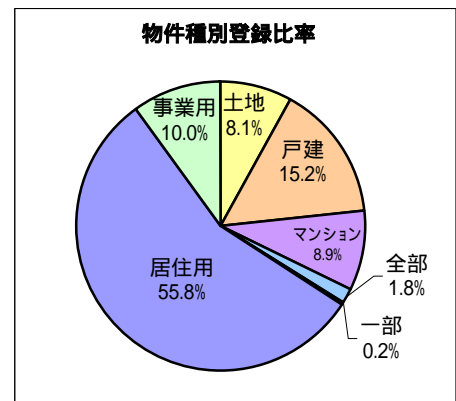


表 取引態様別登録比率

(5月末現在)

取引態様	売物件				
	売主	代理	専属専任	専任	一般
%	20	2	22	34	22

賃貸物件		
貸主	代理	媒介
12	13	75

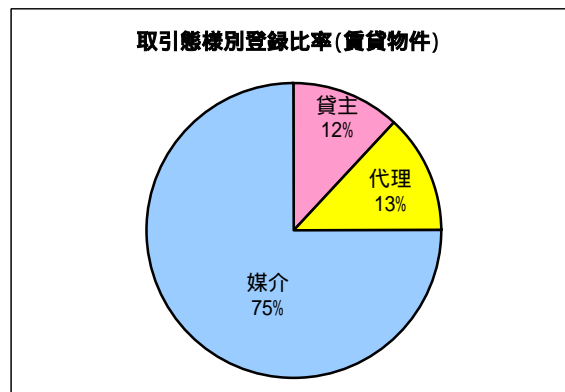
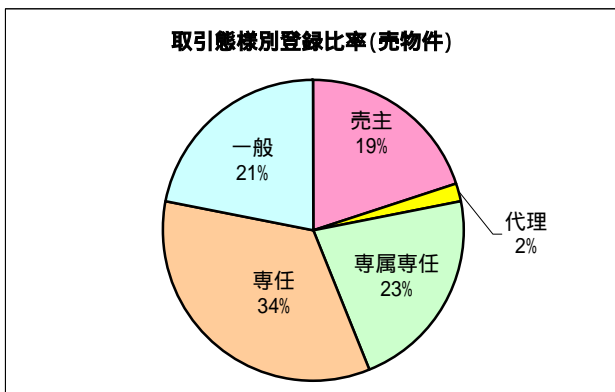


表 検索状況

月	端末	売物件 検索	賃貸物件 検索	売成約 事例検索	会員情報 検索	賃貸成約 事例検索	会員からの 検索<A>	センターから の検索	合計 <A + B>
H19	計	415,932	231,719	51,961	7,596	5,017	712,225	3,451	715,676
5月	IP型	413,617	229,612	51,598	7,596	4,961	707,384		
	F型	2,315	2,107	363		56	4,841		
H19	計	376,492	212,179	48,464	6,265	4,852	648,252	3,139	651,391
12月	IP型	374,539	211,042	48,192	6,265	4,771	644,809		
	F型	1,953	1,137	272	0	81	3,443		
H20	計	415,058	271,751	51,456	6,356	4,615	749,236	3,051	752,287
1月	IP型	413,093	270,288	51,233	6,352	4,605	745,571		
	F型	1,965	1,463	223	4	10	3,665		
2月	計	487,098	319,219	57,141	7,230	5,741	876,429	3,365	879,794
	IP型	484,744	317,436	56,898	7,230	5,686	871,994		
	F型	2,354	1,783	243	0	55	4,435		
3月	計	502,721	322,579	58,692	7,889	5,341	897,222	3,496	900,718
	IP型	500,434	320,931	58,484	7,883	5,315	893,047		
	F型	2,287	1,648	208	6	26	4,175		
4月	計	479,181	284,005	55,758	7,653	4,824	831,421	3,806	835,227
	IP型	476,668	282,667	55,517	7,650	4,818	827,320		
	F型	2,513	1,338	241	3	6	4,101		
5月	計	467,548	278,476	56,587	7,733	4,926	815,270	3,796	819,066
	IP型	465,106	277,351	56,352	7,733	4,901	811,443		
	F型	2,442	1,125	235	0	25	3,827		

* 1社当たりの平均検索回数 / 月 34.0 回

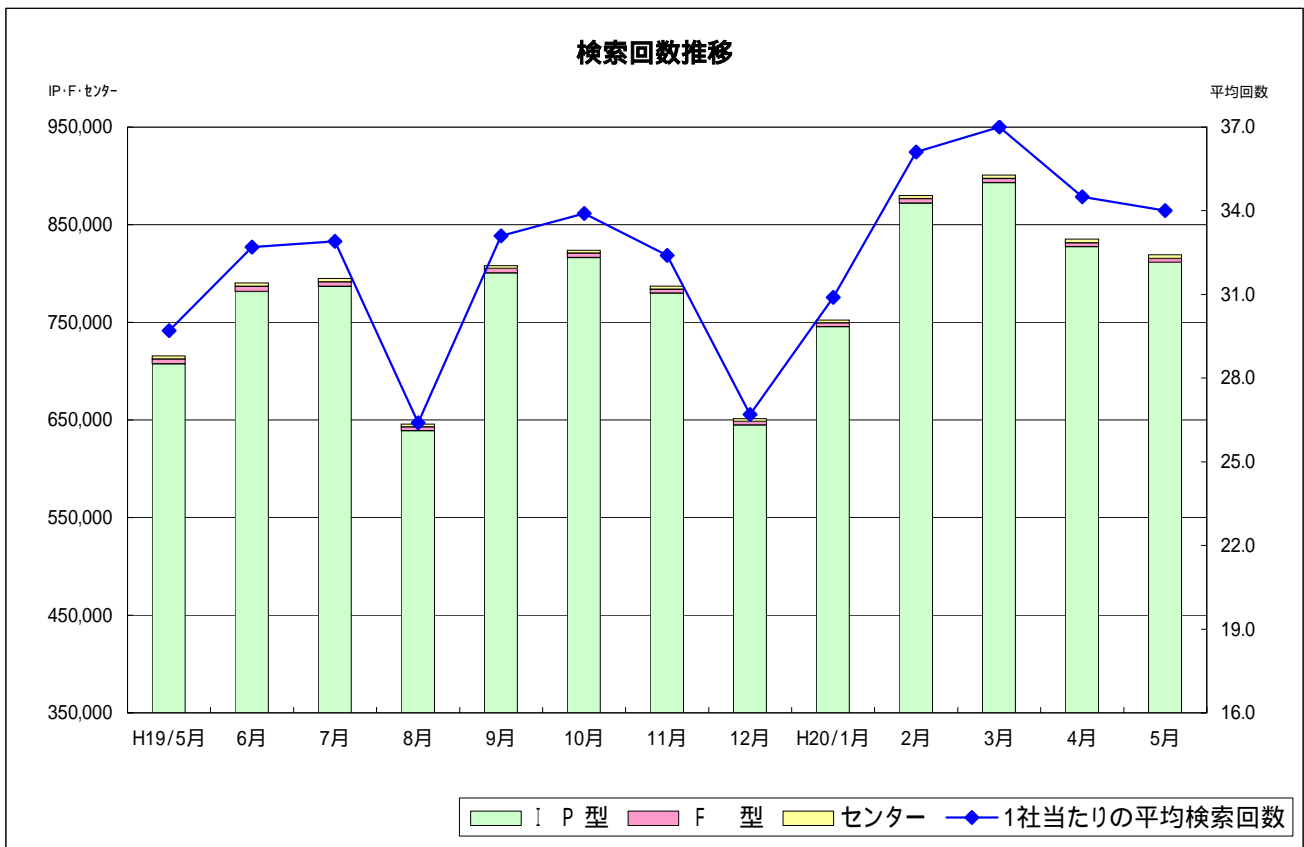


表 図面登録等の状況

月	図面登録数	マッチング登録 (在庫)	図面要求件数			
			I P 型	F 型	センター	合計
H19/12月	18,884	7,094	1,247,823	4,693	1,105	1,253,621
H20/1月	24,318	7,167	1,481,558	5,271	1,288	1,488,117
2月	27,002	7,241	1,748,939	5,918	2,601	1,757,458
3月	28,381	7,209	2,005,412	15,176	1,696	2,022,284
4月	26,048	6,943	1,705,658	5,391	932	1,711,981
5月	25,844	7,040	1,667,456	4,465	1,062	1,672,983

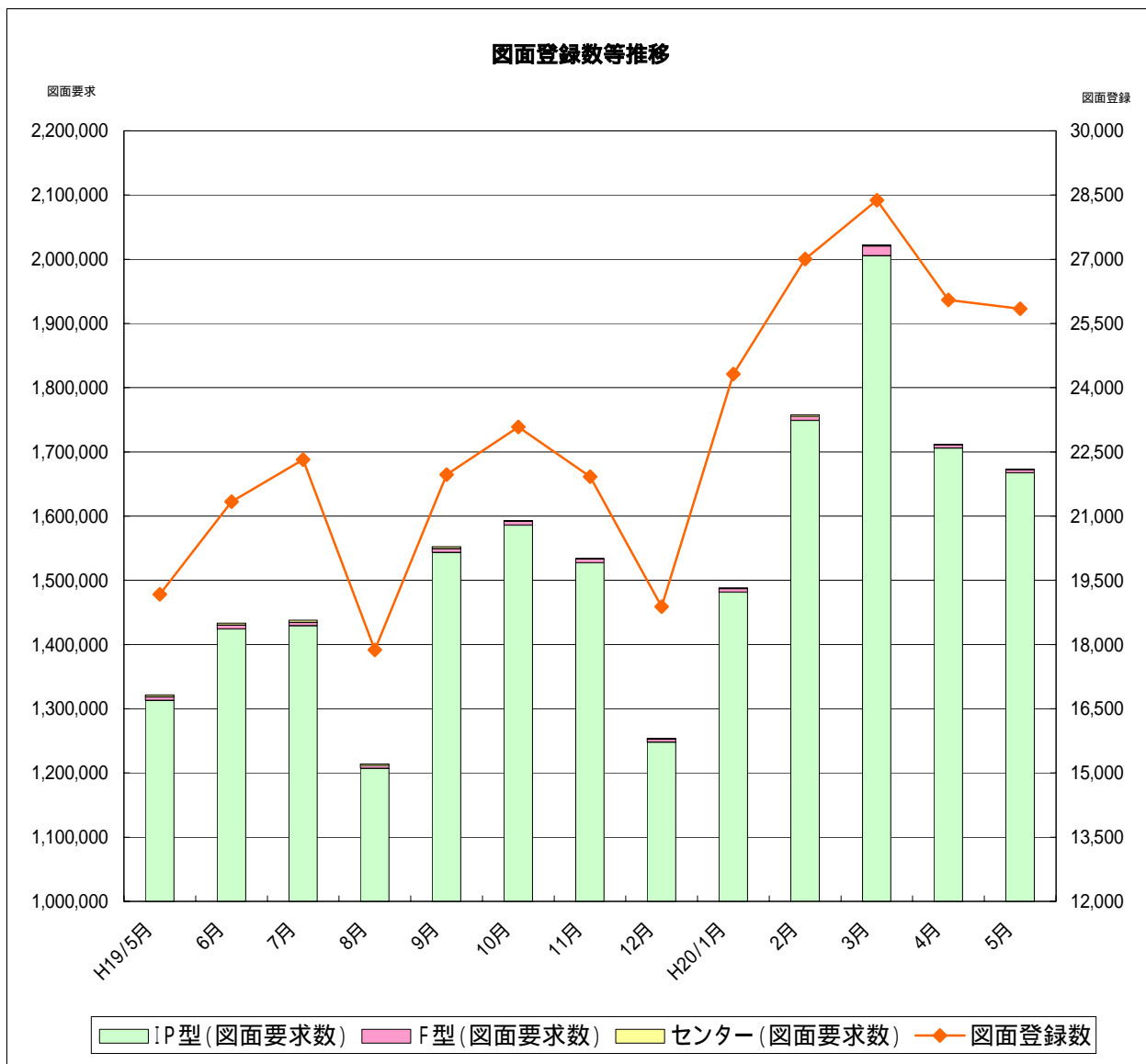


表 全国流通機構登録状況一覧表

(H20年4月末現在)

地 域	月間新規登録数	在 庫 物 件 数
近畿圏計	53,761 <i>15.9%</i>	112,361 <i>17.2%</i>
東日本計	191,353 <i>56.7%</i>	419,777 <i>64.2%</i>
北海道	4,358	12,060
東 北	8,446	24,602
関東甲信越	9,659	35,231
首都圏	168,890	347,884
中部圏計	13,638 4.0%	40,664 6.2%
西日本計	78,881 23.4%	80,639 12.4%
中 国	7,745	9,579
四 国	3,884	5,485
九 州	67,252	65,575
全国総計	337,633	653,441

* 東日本流通機構の登録有効期間は賃貸居住用の1ヶ月間を除き、無期限

* 1社当りの月間新規登録物件数

近畿圏不動産流通機構 2.23件(会員数24,078)

表 近畿圏・東日本不動産流通機構の会員数及び検索回数

(H20年4月)

会 員 種 別	近 畿 圏		東 日 本	
	会 員 数	検 索 回 数	会 員 数	検 索 回 数
IP型(IPF型含む)	18,649	827,320	47,843	5,507,502
F 型	5,429	4,101	20,023	12,689
合 計	24,078	831,421	67,866	5,520,191

〔お 知 ら せ 〕

Microsoft社の最新OS『Windows Vista』および『Internet Explorer 7』につきまして、近畿レイズIP型システムでの動作確認結果を、当機構Webページにて公開しております。ご確認をお願い致します。

IP型システムのセキュリティ強化のため、6月末までに順次、SSL通信の暗号強度を128bitへ強化致します。詳細は当機構Webページにてご確認をお願い致します。

平成20年6月30日(月)は、システムメンテナンス日ですが、IP型の一部機能と携帯サイトはご利用できます。詳細は当機構Webページにて、ご確認をお願い致します。



社団法人 **近畿圏不動産流通機構**
総 財 委 員 会

〒540-0036 大阪市中央区船越町2-2-1
(大阪府不動産会館2階)
TEL 06-6943-5913
FAX 06-6945-0032