

# 2

## その他検索

---

2.1 会員検索

2-2

## 2.1

# 会員検索

本節では、 **その他検索** の **会員検索** について説明します。

<メインメニュー>



### ○ **会員検索** の概要

本システムに登録されている会員を検索します。

検索結果から、会員の詳細を参照できます。

### ○ できること

このメニューから、以下の操作を行えます。

できること	説明と記載先
会員情報を検索する	条件を指定して、条件にあった会員を一覧表示できます。 ▶▶ 操作編 2.1.1 会員を検索する P.2-3

検索結果から、以下の操作を行えます。

できること	説明と記載先
会員の詳細を参照する	検索結果一覧から、会員の詳細を参照できます。 ▶▶ 操作編 1.1.1 STEP4 物件の詳細等を参照する P.1-18
検索結果を印刷する	検索結果を印刷できます。 ▶▶ 基本編 3.7 印刷する P.3-9
検索結果を並び替える	検索結果を並び替えられます。 ▶▶ 基本編 3.3 一覧を並び替える P.3-5

## 2.1.1 会員を検索する

条件を指定して会員を検索し、一覧表示する手順を説明します。

### ○ 検索できる件数

ヒット件数にかかわらず、最大 500 件まで表示されます。

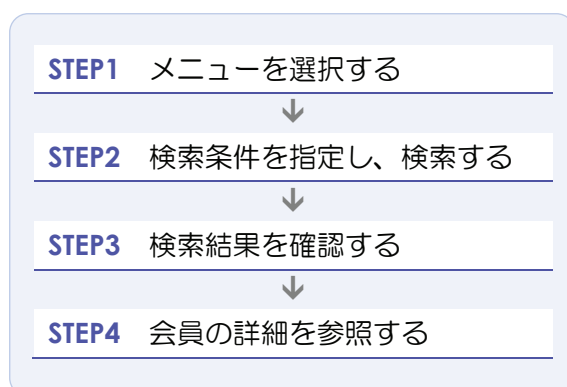
### ○ 検索対象となるデータ

検索対象となるのは、以下のいずれかの団体に所属している会員です。


- 全国宅地建物取引業協会連合会（全宅）
- 全日本不動産協会（全日）
- 不動産流通経営協会（FRK）
- 日本住宅建設産業協会（日住協）
- 関西住宅宅地経営協会（関宅）
- 大阪住宅産業協会（大住協）

### ○ 会員検索の流れ

以下の流れで行います。



## STEP1 メニューを選択する

- 1 <メインメニュー>で、 **その他検索** の **会員検索** をクリックする。




- ➔ <会員検索>画面が表示される。

## STEP2 検索条件を指定し、検索する

検索条件を指定します。

### <会員検索>画面の入力のポイント

赤文字は、必須項目です。必ず入力してください。緑文字は、全角で入力してください。



検索条件を入力してください。

検索条件	
検索対象	<input type="text" value="全団体"/> (凡例) 赤文字: 必須項目 緑文字: 全角入力項目
団体	<div style="border: 1px solid black; padding: 2px; display: inline-block;">           全団体 全宅 全日 FRK 日住協 関宅 大住協         </div>
所在地 ※3つまで選択できます	
所在地1	<input type="text" value="千代田区"/> <input type="button" value="入力ガイド"/>
1 所在地1	<input type="text"/> <input type="button" value="入力ガイド"/>
所在地1	<input type="text"/> <input type="button" value="入力ガイド"/>
所在地2	<input type="text" value="鍛冶町2丁目"/> <input type="button" value="入力ガイド"/>
1 所在地2	<input type="text"/> <input type="button" value="入力ガイド"/>
所在地2	<input type="text"/> <input type="button" value="入力ガイド"/>
沿線・駅 ※2つまで選択できます	
2 沿線	<input type="text"/> <input type="button" value="入力ガイド"/>
2 沿線	<input type="text"/> <input type="button" value="入力ガイド"/>
2 駅	<input type="text"/> ~ <input type="text"/>
2 駅	<input type="text"/> ~ <input type="text"/>

**検索条件**

**1 所在地 1、所在地 2**

**入力ガイド** から選択するか、直接入力する。直接入力する場合は、以下のように入力する。「**所在地名 1**」…所在地の市区町村名を入力する。都道府県名を指定していない場合は入力不可。

「**所在地名 2**」…所在地の字・丁目名を入力する。所在地名 1 を指定していない場合は入力不可。

**2 沿線、駅**

**入力ガイド** から選択するか、直接入力する。直接入力する場合、「**駅名**」は、「沿線名」を指定していない場合は入力不可。始駅と終駅のどちらかのみでの入力でも可。

▶ 操作編 「沿線名」、「駅名」(区間)の指定について P.2-12

入力が終わったらクリックする

## STEP3 検索結果を確認する

指定した条件に一致する会員が、商号の昇順で一覧表示されます。

### <会員検索結果>画面の見方

 **会員検索結果**

1~1件/1件  
前の10ページ 前へ 1次へ 次の10ページ

No	1 商号	代表者	2 郵便番号 住所	3 流通機構 所屬協会 支部	情報
1	東日本レインズ不動産 神田営業所	東日本 一郎	101-0044 東京都千代田区鍛冶町2丁目〇〇-〇 神田ビル	東日本不動産流通機構 〇〇〇〇〇〇〇〇	<input type="button" value="詳細"/>

1~1件/1件  
前の10ページ 前へ 1次へ 次の10ページ

[ページの先頭へ戻る](#)

#### 1 商号

会員の商号と本支店名が表示される。

#### 2 郵便番号、住所

登録されている会員情報の住所が表示される。

#### 3 流通機構、所属協会 支部

会員が所属している流通機構名、協会とその支部名が表示される。

## <会員検索結果>画面からできること

会員検索結果

1~1件/1件  
前の10ページ 前へ 1次へ 次の10ページ

案件入力へ戻る 印刷画面へ

No	商号	代表者	郵便番号 住所	流通機構 所属協会 支部	情報
1	東日本レインズ不動産 神田営業所	東日本 一郎	101-0044 東京都千代田区鍛冶町2丁目〇〇-〇 神田ビル	東日本不動産流通機構 〇〇〇〇〇〇〇〇	詳細

1~1件/1件  
前の10ページ 前へ 1次へ 次の10ページ

案件入力へ戻る 印刷画面へ

ページの先頭へ戻る

<会員検索結果>画面から、以下を行えます。

### A 会員の詳細を参照する

**詳細** をクリックすると、会員の詳細を参照できます。

▶▶ STEP4 会員の詳細を参照する

### B 検索結果を印刷する

**印刷画面へ** をクリックすると、印刷用の画面が表示されて印刷することができます。

▶▶ 基本編 3.7 印刷する P.3-9

### C 検索結果を並び替える

項目名の **▼** をクリックすると、一覧を並び替えることができます。

▶▶ 基本編 3.3 一覧を並べ替える P.3-5

## STEP4 会員の詳細を参照する

会員の詳細を参照します。

- 1 詳細を参照したい会員の **詳細** をクリックする。

**会員検索結果**

1～1件/1件  
前の10ページ 前へ 1次へ 次  
の10ページ

[条件入力へ戻る](#) [印刷画面へ](#)

No	商号	代表者	郵便番号 住所	流通機構 所属協会 支部	情報
1	東日本レインズ不動産 神田営業所	東日本 一郎	101-0044 東京都千代田区鍛冶町2丁目〇〇-〇 神田ビル	東日本不動産流通機構 〇〇〇〇〇〇〇〇	<b>詳細</b>

1～1件/1件  
前の10ページ 前へ 1次へ 次  
の10ページ

[条件入力へ戻る](#) [印刷画面へ](#)

[ページの先頭へ戻る](#)

➡ <会員詳細>画面が表示される。

**会員詳細**

[一覧に戻る](#) [印刷画面へ](#)

**基本情報**

**基本情報**

商号	東日本レインズ不動産		
商号(本支店)	神田営業所		
免許番号			

**所在地**

郵便番号	101-0044		
住所	東京都千代田区鍛冶町2丁目〇〇-〇		
建物名	神田ビル		
棟番号		部屋番号	
その他			

**会社情報**

代表者名	東日本 一郎		
電話番号	03-0001-0000		
FAX番号	03-0001-0009		
Eメールアドレス	higashinon-reins@higashinon.co.jp		
HPアドレス	http://www.reins.or.jp		

**問合せ先1**

問合せ先電話番号	03-0001-0009		
備考			
問合せ先FAX番号	03-0001-0009		
問合せ先Eメールアドレス			
備考			

**問合せ先2**

問合せ先電話番号			
備考			
問合せ先FAX番号			
問合せ先Eメールアドレス			
備考			

**交通**

沿線	山手線		
駅	神田	徒歩	3分
バス路線		バス所要時間	分
バス停		徒歩	分
その他交通手段			

**所属**

協会	〇〇〇〇〇〇〇〇	支部	
----	----------	----	--

(次頁へ続く)

(前頁からの続き)

<b>画像</b>	
画像がありません。	
<b>会社PR情報</b>	
<b>営業時間</b>	
営業時間	~
備考	
定休日1	
定休日2	
<b>その他</b>	
PRコメント	
詳細コメント	
取扱エリア	
取扱物件	
特徴	

[一覧に戻る](#) [印刷画面へ](#)

[ページの先頭へ戻る](#)

<会員詳細>画面から、以下を行えます。

#### A 会員情報を印刷する

[印刷画面へ](#) をクリックすると、印刷用の画面が表示されて印刷することができます。

▶▶ 基本編 3.7 印刷する P.3-9